

## TORRES DE VENTILACIÓN FSC

*Terminales para ventilación fabricado en simple pared, para expulsión e impulsión de aire.*

### TERMINAL LAMAS

- 1** Cierre superior
- 2** Apertura de 180° hasta 360°
- 3** Conducto de acero inoxidable con acabado pulido o brillante
- 4** Placa base

### TERMINAL LAMAS



### TIPOS DE CIERRES



0°



Pendiente 3-45°




Cónico 3-30°


### TERMINAL ABIERTO

- 1** Rejilla antipájaros
- 2** Conducto de acero inoxidable con acabado pulido o brillante
- 3** Separador de agua
- 4** Desagüe
- 5** Placa base


### TERMINAL ABIERTO



### ACABADO LAMAS



45° a canto



45° con pliegue